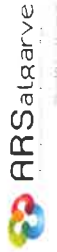


Quadro de Avaliação e Responsabilização (QUAR) - SIADAP 1 - Ministério da Saúde



ANO: 2017

Ministério da Saúde

NOME DO ORGANISMO

Administração Regional de Saúde do Algarve, I.P.

OO p3: Promover a aplicação do Programa Nacional de Vacinação garantindo o controlo ou eliminação das doenças alvo de vacinação (OE1+OE2+OE3+OE6) - R (ARS+DGS)

INDICADORES	2012	2013	2014	2015	2016	Meta 2017	Tolerância	Valor crítico	Peso	Mês Análise	Resultado	Taxa de Realização	Classificação
3.1 Taxa de cobertura vacinal da vacina DTPa (PNV cumprido) aos 2 anos (%)	n.d	97%	97%	94%	93%	95	11	97	25%				30%
3.2 Taxa de cobertura vacinal da VASPR II aos 7 anos (%)	94%	96%	97%	90%	92%	95	11	97	25%				30%
3.3 Taxa de cobertura vacinal contra a gripe sazonal em centros institucionalizados	91,8%	90%	90%	87%	87%	87	2	90	50%				30%

OO p4: Implementar o Plano Nacional de Saúde na região (OE 2+ OE3+ OE4+ OE5+ OE6) - R (ARS+DGS)

INDICADORES	2012	2013	2014	2015	2016	Meta 2017	Tolerância	Valor crítico	Peso	Mês Análise	Resultado	Taxa de Realização	Classificação
4.1 Percentagem de Planos locais de Saúde publicados na região	n.d	n.d	n.d	n.d	n.d	33	0	100	100%				30%

EFICIÊNCIA

OO p5: Promover a desmaterialização dos processos (OE3+OE5)

INDICADORES	2012	2013	2014	2015	2016	Meta 2017	Tolerância	Valor crítico	Peso	Mês Análise	Resultado	Taxa de Realização	Classificação
5.1 Diminuir o consumo de papel (quantidade papel adquirido no ano N / quantidade papel adquirido no Ano N-1) (taxa de variação)	n.d	-33	19	24	-13	-10	-5	-33	100%				10%

OO p6: Aumentar a acessibilidade à espirometria dos doentes com sintomatologia de DPOC (OE1+OE2+OE3+OE5) - R (ARS+DGS)

INDICADORES	2012	2013	2014	2015	2016	Meta 2017	Tolerância	Valor crítico	Peso	Mês Análise	Resultado	Taxa de Realização	Classificação
6.1 Percentagem de ACES com oferta de espirometria realizada nos CSP em integração com a pneumologia hospitalar (%)	n.d	33%	0	0	66%	100	0	100	100%				15%


OO p7: Assegurar o acesso a um médico de família aos utentes inscritos (OE1+OE2+OE4+OE5+OE6) - R

INDICADORES	2012	2013	2014	2015	2016	Meta 2017	Tolerância	Valor crítico	Peso	Mês Análise	Resultado	Taxa de Realização	Classificação
7.1 Percentagem de utentes com médico de família atribuído (%)	69,0%	68,9%	65,0%	76,0%	81,8%	82	6	100	100%				15%

OO p8: Aumentar a utilização de medicamentos genéricos na região (OE1+OE2+OE3+OE4+OE5)

INDICADORES	2012	2013	2014	2015	2016	Meta 2017	Tolerância	Valor crítico	Peso	Mês Análise	Resultado	Taxa de Realização	Classificação
8.1 Percentagem de consumo de medicamentos genéricos em embalagens, no total de embalagens (%)	35%	39%	41%	41%	41%	42	5	64	100%				10%

Quadro de Avaliação e Responsabilização (QUAR) - SIADAP 1 - Ministério da Saúde



ANO: 2017

Ministério da Saúde

NOME DO ORGANISMO

Administração Regional de Saúde do Algarve, I.P.

OO15: Aumentar a taxa de visitas domiciliárias (OE1+OE2+OE4+OE5)

INDICADORES	2012	2013	2014	2015	2016	Meta 2017	Tolerância	Valor crítico	Peso	Mês Análise	Resultado	Taxa de Realização	Classificação
9.1 Taxa de visitas domiciliárias médicas por 1.000 inscritos (%)	8,4	11,5	11,0	11,0	11,8	12	2	15	50%				10%
9.2 Taxa de visitas domiciliárias de enfermagem por 1.000 Inscritos (%)	n.d	n.d	n.d	140,0	137,7	137	2	140	50%				

QUALIDADE

OO16: Melhorar a qualidade da prescrição de medicamentos e MCDT's (OE1, OE2+OE3+OE4+OE5) #

INDICADORES	2012	2013	2014	2015	2016	Meta 2017	Tolerância	Valor crítico	Peso	Mês Análise	Resultado	Taxa de Realização	Classificação
10.1 Despesa de medicamentos prescritos, por utilizador (€)	n.d	n.d	n.d	163,8	165,2	165	2	163	15%				
10.2 Despesa de MCDT's prescritos, por utilizador (€)	n.d	n.d	n.d	59,6	57,1	57	1	55	15%				
10.3 Percentagem de prescrição de Metformina no total de Antidiabéticos Oraís (%)	19,0%	22,0%	24,0%	30,0%	30,2%	31	3	35	35%				
10.4 Proporção hipertensos sem diabetes c/ prescrição ARA II (%)	16,6%	17,0%	16,2%	11,2%	13,6%	14	2	17	35%				

OO17: Promover a formação profissional dos trabalhadores da ARS Algarve, I.P. (OE1+OE5+OE6)

INDICADORES	2012	2013	2014	2015	2016	Meta 2017	Tolerância	Valor crítico	Peso	Mês Análise	Resultado	Taxa de Realização	Classificação
11.1 Taxa de participação em formação (nº de participantes em formação/total de efetivos) (%)	55%	46%	55%	46%	52,5%	53	5	65	100%				20%

OO18: Promoção de uma política de vigilância em saúde materno-infantil (OE1+OE2+OE3+OE4+OE5) - #

INDICADORES	2012	2013	2014	2015	2016	Meta 2017	Tolerância	Valor crítico	Peso	Mês Análise	Resultado	Taxa de Realização	Classificação
12.1 Precocidade da 1ª consulta em saúde materna nos ACES da região (%)	79,4%	82,0%	86,0%	83,0%	81,5%	84	5	90	25%				
12.2 Percentagem de primeiras consultas na vida da criança efetuadas até aos 28 dias (%)	67,0%	68,1%	64,0%	70,0%	74,3%	75	5	80	30%				
12.3 Taxa de cobertura referente à consulta de saúde infantil aos 6/7 anos de idade	38,0%	51,0%	53,1%	53,0%	55,0%	55	5	95	25%				
12.4 Percentagem de notícias de nascimento desmaterializadas	n.d	n.d	n.d	n.d	n.d	70	5	100	20%				

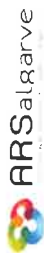
NOTA EXPLICATIVA

OE = Objetivo Estratégico; OOp = Objetivo Operacional; R = Relevante; E = Estimativa; NA = Não Aplicável; ND = Não Disponível; F = Apuramento Final

JUSTIFICAÇÃO DE DESVIOS

A preencher nas fases de monitorização e avaliação anual final

Quadro de Avaliação e Responsabilização (QUAR) - SIADAP 1 - Ministério da Saúde



ANO: 2017

Ministério da Saúde

NOME DO ORGANISMO

Administração Regional de Saúde do Algarve, I.P.

TAXA DE REALIZAÇÃO DOS OBJECTIVOS

PLANEADO % EXECUTADO %

30%

EFICÁCIA

Op01: Melhorar a acessibilidade aos cuidados de saúde hospitalares na Região do Algarve (OE1+ OE2+ OE4+OE5+OE6) - R

Op02: Reforçar a implementação de programas de rastreio oncológicos organizados de elevada qualidade para os cânceros do colo do útero, da mama e do cólon e recto (OE1+OE2+OE3+OE5+OE6)

Op03: Promover a aplicação do Programa Nacional de Vacinação garantindo o controlo ou eliminação das doenças alvo de vacinação (OE1+ OE2+ OE3+OE6) (ARS+DGS)

Op04: Implementar o Plano Nacional de Saúde na região (OE 2+ OE3+ OE4+ OE5+ OE6) - R (ARS+DGS)

EFICIÊNCIA

Op05: Promover a desmaterialização dos processos (OE3+OE5)

Op06: Aumentar a acessibilidade à epidemiologia dos doentes com sintomatologia de DPOC (OE1+ OE2+ OE3+OE5)- R (ARS+DGS)

Op07: Assegurar o acesso a um médico de família aos utentes inscritos (OE1+OE2+OE4+OE5+OE6) - R

Op08: Aumentar a utilização de medicamentos genéricos na região (OE1+OE2+OE3+OE4+OE5)

Op09: Aumentar a taxa de visitas domiciliares (OE1+OE2+OE4+OE5)

QUALIDADE

Op10: Melhorar a qualidade da prescrição de medicamentos e MCDT's (OE1, OE2+OE3+OE4+OE5) R

Op11: Promover a formação profissional dos trabalhadores da ARS Algarve, I.P. (OE1+OE5+OE6)

Op12: Promoção de uma política de vigilância em saúde materno-infantil (OE1+ OE2+OE3+ OE4+OE5) - R

Taxa de Realização Global

100% 0%

RECURSOS HUMANOS - 2017

DESIGNAÇÃO

Dirigentes - Direção Superior

Dirigentes - Direção Intermédia (18 e 21) e Chefes de Equipa

Técnicos Superiores (inclui Especialistas de Informática)

Coordenadores Técnicos (inclui Chefes de Secção)

Técnicos de Informática

Assistentes Técnicos

Assistentes Operacionais

Outros específicos:

Médicos

Enfermeiros

Técnicos Superiores de Saúde

Técnicos de Diagnóstico e Terapêutica

DESIGNAÇÃO	ELETIVOS (Planeados) 1-12-2017	ELETIVOS (Realizados) 31-12-2017	PONTUAÇÃO	RH PLANEADOS PONTUAÇÃO	RH REALIZADOS PONTUAÇÃO	DESVIO	DESVIO EM %
Dirigentes - Direção Superior	7	7	20	140	0	-140,00	
Dirigentes - Direção Intermédia (18 e 21) e Chefes de Equipa	8	8	16	128	0	-128,00	
Técnicos Superiores (inclui Especialistas de Informática)	132	132	12	1584	0	-1584,00	
Coordenadores Técnicos (inclui Chefes de Secção)	9	9	9	81	0	-81,00	
Técnicos de Informática	5	5	8	40	0	-40,00	
Assistentes Técnicos	343	343	8	2744	0	-2744,00	
Assistentes Operacionais	253	253	5	1265	0	-1265,00	
Outros específicos:							
Médicos	405	405	12	4860	0	-4860,00	
Enfermeiros	489	489	12	5868	0	-5868,00	
Técnicos Superiores de Saúde	41	41	12	492	0	-492,00	
Técnicos de Diagnóstico e Terapêutica	150	150	12	1800	0	-1800,00	

Totais: 1442 0 19 002 0 -19 002 #DIV/0!


Efetivos no Organismo

NP de efetivos a exercer funções

31/12/2012 31/12/2013 31/12/2014 31/12/2015 31/12/2016 31/12/2017 (N)

1522 1589 1504 1579 1565

Quadro de Avaliação e Responsabilização (QUAR) - SIADAP 1 - Ministério da Saúde



ANO: 2017

Ministério da Saúde

NOME DO ORGANISMO

Administração Regional de Saúde do Algarve, I.P.

RECURSOS FINANCEIROS - 2017 (Euros)

DESIGNAÇÃO	2012 EXECUTADO	2013 EXECUTADO	2014 EXECUTADO	2015 EXECUTADO	2016 EXECUTADO	ORÇAMENTO INICIAL 2017	ORÇAMENTO COMPLETADO 2017	ORÇAMENTO EXECUTADO 2017	DESVIO	DESVIO EM %
Orçamento de Funcionamento	162 015 646	155 875 263	160 399 025	149 466 937	155 672 790	150 979 182	150 981 090	150 981 090		#DIV/0!
Despesas com Pessoal	39 403 542	47 847 211	48 889 880	45 635 700	48 238 591	51 283 554	51 263 554	51 263 554		#DIV/0!
Aquisições de Bens e Serviços Correntes	121 367 245	107 839 808	110 946 617	103 009 901	106 786 677	96 855 205	96 972 703	96 972 703		#DIV/0!
Outras Despesas Correntes e de Capital	1 244 859	388 244	752 548	821 336	687 522	2 880 423	2 744 833	2 744 833		#DIV/0!
PIDDAC	35 398	271 406	79 281	0	0	274 300	274 300	274 300		#DIV/0!
Outros Valores	1 271 289	883 994	453 482	438 240	505 297	433 092	431 184	431 184		#DIV/0!
TOTAL (CF+PIDDAC-Outros)	163 332 343	157 030 863	160 931 708	149 905 177	156 978 087	302 805 756	302 807 684	302 807 684	0	#DIV/0!

INDICADORES

INDICADORES	FONTES DE VERIFICAÇÃO
1.1	Porcentagem de cirurgias em ambulatório, relativamente ao total de cirurgias programadas (%)
1.2	Taxa de primeiras consultas hospitalares (nº de 1ªs consultas médicas/Total de consultas médicas) (%)
2.1	Taxa de Adesão de mulheres em idade elegível abrangidas pelo programa de rastreio do cancro da mama (%)
2.2	Taxa de cobertura de mulheres em idade elegível abrangidas pelo programa de rastreio do cancro do colo do útero (%)
2.3	Taxa de cobertura da população em idade elegível abrangida pelo programa de rastreio do cancro do cólon e recto (%)
2.4	Taxa de adesão ao rastreio da retinopatia diabética (%)
3.1	Taxa de cobertura vacinal da vacina DTPa (PNV cumprido) aos 2 anos (%)
3.2	Taxa de cobertura vacinal da VASPR II aos 7 anos (%)
3.3	Taxa de cobertura vacinal contra a gripe sazonal em idosos institucionalizados
4.1	Porcentagem de Planos locais de Saúde publicados na região
5.1	Diminuir o consumo de papel (quantidade papel adquirido no ano N / quantidade papel adquirido no Ano N-1) (taxa de variação)
6.1	Porcentagem de ACES com oferta de espirometria realizada nos CSP em integração com a pneumologia hospitalar (%)
7.1	Porcentagem de utentes com médico de família atribuído (%)
8.1	Porcentagem de consumo de medicamentos genéricos em embalagens, no total de embalagens (%)
9.1	Taxa de visitas domiciliárias médicas por 1.000 inscritos (%)
9.2	Taxa de visitas domiciliárias de enfermagem por 1.000 inscritos (%)
10.1	Despesa de medicamentos prescritos, por utilizador (€)
10.2	Despesa de MCDTs prescritos, por utilizador (€)
10.3	Porcentagem de prescrição de Metformina no total de Antidiabéticos Oraís (%)
10.4	Proporção hipertensos sem diabetes c/ prescrição ARA II (%)
11.1	Taxa de participação em formação (nº de participantes em formação/Total de efetivos) (%)
12.1	Prevalência da 1ª consulta em saúde materna nos ACES da região (%)
12.2	Porcentagem de primeiras consultas na vida da criança efetuadas até aos 28 dias (%)
12.3	Taxa de cobertura referente à consulta de saúde infantil aos 6/7 anos de idade
12.4	Porcentagem de notícias de nascimento desmaternalizadas